

SISTEMA DE COORDINACION HACENDARIA DEL ESTADO DE MEXICO CON SUS MUNICIPIOS
GUIA METODOLÓGICA PARA EL SEGUIMIENTO Y EVALUACION DEL PLAN DE DESARROLLO MUNICIPAL VIGENTE
SEGUIMIENTO Y EVALUACION DEL PRESUPUESTO BASADO EN RESULTADOS MUNICIPAL



NICIPIO DE:
AYAPANGO


PbRM-08c	AVANCE TRIMESTRAL DE METAS DE ACTIVIDAD POR PROYECTO
ENTE PUBLICO	MUNICIPIO DE AYAPANGO

Programa Presupuestario
 Proyecto
 Dependencia General
 Dependencia Auxiliar


Identificador	Denominación
02030101	Prevención Médica Para La Comunidad
020301010201	Promoción De La Salud
101	Desarrollo Social
153	Atención a la Salud

Trimestre
Abril-Junio

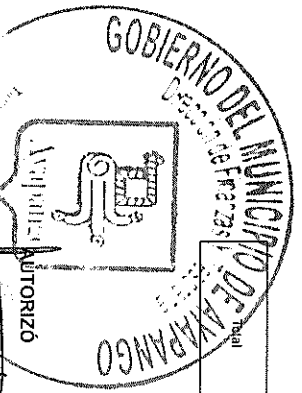
ID	Nombre de la meta de actividad	Programación Anual		Avance Trimestral de Metas de Actividad						Avance Acumulado Anual de Metas de Actividad								
		Unidad de Medida	Programada 2022	Programada		Alcance		Variación		Programada		Alcance		Variación				
				Meta	%	Meta	%	Meta	%	Meta	%	Meta	%	Meta	%			
1	JORNADAS MÉDICAS	JORNADA	400	100	25.00	1.00	25.00	0.00	0.00	2.00	50.00	2.00	50.00	2.00	50.00	0.00	0.00	
2	CAMPAÑAS DE ESTERILIZACIÓN	JORNADA	200	100	25.00	1.00	25.00	0.00	0.00	2.00	50.00	2.00	50.00	2.00	50.00	-1.00	-25.00	
3	ENTREGA DE MEDICAMENTO GRATUITO	APoyo	100.00		25.00	25.00	25.00	25.00	0.00	50.00	50.00	50.00	50.00	50.00	50.00	0.00	0.00	
4	PLÁTICAS SOBRE PREVENCIÓN DE ENFERMEDADES	PLATICA	400		1.00	25.00	1.00	25.00	0.00	2.00	50.00	2.00	50.00	2.00	50.00	0.00	0.00	
5	DIFFUSION DE TRIPTICOS INFORMATIVOS	OCURSIÓN	200.00		50.00	25.00	50.00	25.00	0.00	100.00	50.00	100.00	50.00	100.00	50.00	0.00	0.00	
6	CURSO Y CAPACITACIONES PARA LA POBLACION	CURSO	1.00		0.00	0.00	1.00	100.00	1.00	100.00	1.00	100.00	1.00	100.00	1.00	100.00	0.00	0.00



C. JOSE ANTONIO MORALES RAMÍREZ
 GOBERNADOR AJUSTADO DE SALUD



C. ERIKA DOLORES CRUZ GOMEZ
 TITULAR DE LA UIPE



C. DULCE RAÚL MARCELO LÓPEZ
 DIRECCION DE FINANZAS Y TESORERIA

TOTAL
 187,159.26



MUNICIPIO DE AYAPANGO

PBRM-08b FICHA TECNICA DE SEGUIMIENTO DE INDICADORES 2022 DE GESTIÓN O ESTRATEGICO

TIPO DE FICHA: OSFEM

PILAR DE DESARROLLO/ EJE TRANSVERSAL: 1 Pilar 1: Social

TEMA DE DESARROLLO: Salud y bienestar incluyendo

PROGRAMA PRESUPUESTARIO: 02030101 Prevención médica para la comunidad

PROYECTO PRESUPUESTARIO: 020301010201 Promoción de la salud

OBJETIVO DEL PROGRAMA PRESUPUESTARIO: Incluye acciones de promoción, prevención y difusión de la salud pública para contribuir a la disminución de enfermedades y mantener un buen estado de salud de la población municipal

DEPENDENCIA GENERAL: 101 Desarrollo Social

DEPENDENCIA AUXILIAR: 153 Atención a la Salud

ESTRUCTURA DEL INDICADOR

NOMBRE DEL INDICADOR: Porcentaje de programas de prevención de la salud difundidos.
FÓRMULA DEL CÁLCULO: (Programas de prevención de la salud difundidos/programas de prevención de la salud programados a difundir)*100
INTERPRETACIÓN: programas de prevención de la salud difundidos.
DIMENSIÓN QUE ATIENDE: Eficiencia
DESCRIPCIÓN DEL FACTOR DE COMPARACIÓN: programas de prevención de la salud difundidos.
AMBITO GEOGRAFICO:
COBERTURA:
LINEA BASE: programas de prevención de la salud difundidos.
FRECUCENCIA DE MEDICIÓN: Semestral

Numero: NC 2

COMPORTAMIENTO DE LAS VARIABLES DURANTE EL TRIMESTRE: Abril-Junio

VARIABLE	UNIDAD DE MEDIDA	OPERACION	META ANUAL		AVANCE TRIMESTRAL		AVANCE ACUMULADO	
			Programado	Alcanzado	%	Alcanzado	%	Alcanzado
Programas de prevención de la salud difundidos	Programas de prevención	Sumable	4,00	4,00	50,00	2,00	50,00	2,00
Programas de prevención de la salud programados a difundir	Programas de prevención	Sumable	4,00	4,00	50,00	2,00	50,00	2,00

COMPORTAMIENTO DEL INDICADOR



programas de prevención de la salud difundidos

TRIMESTRE: Abril-Junio

META ANUAL	AVANCE TRIMESTRAL		SEMAFORO	AVANCE ACUMULADO		SEMAFORO
	Programado	Alcanzado		Programado	Alcanzado	
100,00	100,00	100,00	VERDE	100,00	100,00	VERDE

EVALUACION DEL INDICADOR

DEPENDENCIA GENERAL:
DEPENDENCIA AUXILIAR:



C. ERIKA DOLORES CRUZ GOMEZ

FECHA DE ELABORACION: 27/07/2022

Hora: 261 de 317

MUNICIPIO DE AYAPANGO

PBRm-08b FICHA TECNICA DE SEGUIMIENTO DE INDICADORES 2022 DE GESTIÓN O ESTRATEGICO

TIPO DE FICHA: OSFEM

PLAR DE DESARROLLO/ EJE TRANSVERSAL:

1 Pilar 1: Social

TEMA DE DESARROLLO:

Salud y bienestar incluyendo

PROGRAMA PRESUPUESTARIO:

02030101 Prevención médica para la comunidad

PROYECTO PRESUPUESTARIO:

020301010201 Promoción de la salud

OBJETIVO DEL PROGRAMA PRESUPUESTARIO:

Incluye acciones de promoción, prevención y difusión de la salud pública para contribuir a la disminución de enfermedades y mantener un buen estado de salud de la población municipal.

DEPENDENCIA GENERAL:

101 Desarrollo Social

DEPENDENCIA AUXILIAR:

153 Atención a la Salud

ESTRUCTURA DEL INDICADOR

NOMBRE DEL INDICADOR: Porcentaje de prácticas de promoción de la salud realizadas en el territorio municipal.
 FORMULA DEL CALCULO: (Prácticas de promoción de la salud y de Prevención de enfermedades realizadas/Prácticas de promoción de la salud y Prevención de enfermedades programadas) *100

INTERPRETACIÓN: Prácticas de promoción de la salud realizadas en el territorio municipal

DIMENSIÓN QUE ATIENDE:

Eficacia

FRECUENCIA DE MEDICIÓN

Trimestral

DESCRIPCIÓN DEL FACTOR DE COMPARACIÓN:

prácticas de promoción de la salud realizadas en el territorio municipal

AMBITO GEOGRAFICO:

prácticas de promoción de la salud realizadas en el territorio municipal

COBERTURA:

prácticas de promoción de la salud realizadas en el territorio municipal

LINEA BASE

prácticas de promoción de la salud realizadas en el territorio municipal

COMPORTAMIENTO DE LAS VARIABLES DURANTE EL TRIMESTRE: Abril-Junio

VARIABLE	UNIDAD DE MEDIDA	OPERACION	AVANCE TRIMESTRAL		AVANCE ACUMULADO	
			Programado	%	Programado	%
Prácticas de promoción de la salud y de Prevención de enfermedades realizadas	Prácticas de promoción		0.00	0.00	1.00	100.00
Prácticas de promoción de la salud y Prevención de enfermedades programadas	Prácticas de promoción		4.00	25.00	1.00	100.00

COMPORTAMIENTO DEL INDICADOR DESCRIPCIÓN DE LA METAANUAL



METAANUAL	AVANCE TRIMESTRAL		SEMAFORO	AVANCE ACUMULADO	
	Programado	Alcanzado		Programado	Alcanzado
0.00	100.00	100.00	VERDE	0.00	0.00

Descripción de resultados y justificación en caso de variación superior a ± 10 % respecto a lo programado

EVALUACION DEL INDICADOR

DEPENDENCIA GENERAL:
DEPENDENCIA AUXILIAR:

101 Desarrollo Social
153 Atención a la Salud
Coordinación de Salud



C. ERIKA DOLORES CRUZ GOMEZ

FECHA DE ELABORACION: 27/07/2022

Hoja 282 de 317



MUNICIPIO DE AYAPANGO

PBRm-08b FICHA TECNICA DE SEGUIMIENTO DE INDICADORES 2022 DE GESTION O ESTRATEGICO

TIPO DE FICHA: OSFEM

PILAR DE DESARROLLO / EJE TRANSVERSAL:

1 Pilar 1. Social

TEMA DE DESARROLLO:

Salud y bienestar incluyendo

PROGRAMA PRESUPUESTARIO:

02030101 Prevención médica para la comunidad

PROYECTO PRESUPUESTARIO:

020301010201 Promoción de la salud

OBJETIVO DEL PROGRAMA PRESUPUESTARIO:

Incluye acciones de promoción, prevención y difusión de la salud pública para contribuir a la disminución de enfermedades y mantener un buen estado de salud de la población municipal.

DEPENDENCIA GENERAL:

101 Desarrollo Social

DEPENDENCIA AUXILIAR:

153 Atención a la Salud

ESTRUCTURA DEL INDICADOR

NOMBRE DEL INDICADOR: Porcentaje de dosis de biológicos aplicados en los módulos de vacunación.
FORMULA DEL CÁLCULO: (Dosis de biológicos aplicados/ Dosis de biológicos programados para aplicar) *100
INTERPRETACIÓN: dosis de biológicos aplicados en los módulos de vacunación.
DIMENSIÓN QUE ATIENDE: Eficacia

FRECUENCIA DE MEDICIÓN:

Trimestral

DESCRIPCIÓN DEL FACTOR DE COMPARACIÓN:

dosis de biológicos aplicados en los módulos de vacunación.

AMBITO GEOGRAFICO:

COBERTURA:

dosis de biológicos aplicados en los módulos de vacunación.

LINEA BASE

Numero: NA 1 2

COMPORTAMIENTO DE LAS VARIABLES DURANTE EL TRIMESTRE: Abril-Junio

VARIABLE	UNIDAD DE MEDIDA	OPERACION	AVANCE TRIMESTRAL		AVANCE ACUMULADO	
			Programado	%	Alcanzado	%
Dosis de biológicos aplicado	Dosis de biológicos aplicada	Sumable	2,00	50,00	1,00	100,00
Dosis de biológicos programados para aplicar	Dosis de biológicos aplicada	Sumable	2,00	50,00	1,00	100,00

COMPORTAMIENTO DEL INDICADOR
DESCRIPCIÓN DE LA META ANUAL

dosis de biológicos aplicados en los módulos de vacunación.

TRIMESTRE: Abril-Junio


META ANUAL	AVANCE TRIMESTRAL		AVANCE ACUMULADO	
	Programado	Alcanzado	Programado	Alcanzado
100,00	100,00	100,00	100,00	100,00

DESCRIPCIÓN DE RESULTADOS Y JUSTIFICACIÓN EN CASO DE VARIACIÓN SUPERIOR A ± 10 % RESPECTO A LO PROGRAMADO


EVALUACION DEL INDICADOR

DEPENDENCIA GENERAL:
DEPENDENCIA AUXILIAR:

101 Desarrollo Social
153 Atención a la Salud



JOSÉ MANUEL NOBLES RAMÍREZ



V.O. BO.

C. ERIKA DOLÓRES CRUZ GOMEZ

FECHA DE ELABORACION 27/07/2022

Hoja: 283 de 317

MUNICIPIO DE AVAPANGO

PRRm-08b FICHA TECNICA DE SEGUIMIENTO DE INDICADORES 2022 DE GESTIÓN O ESTRATEGICO

TIPO DE FICHA: OSFEM

PILAR DE DESARROLLO/ EJE TRANSVERSAL: 1 Pilar 1 Social

TEMA DE DESARROLLO: Salud y bienestar incluyente

PROGRAMA PRESUPUESTARIO: 02030101 Promoción médica para la comunidad

PROYECTO PRESUPUESTARIO: 020301010201 Promoción de la salud

OBJETIVO DEL PROGRAMA PRESUPUESTARIO: Incluye acciones de promoción, prevención y difusión de la salud pública para contribuir a la disminución de enfermedades y mantener un buen estado de salud de la población municipal

DEPENDENCIA GENERAL: 101 Desarrollo Social

DEPENDENCIA AUXILIAR: 153 Atención a la Salud

ESTRUCTURA DEL INDICADOR

NOMBRE DEL INDICADOR: Porcentaje de ilustrativos distribuidos para la promoción de la salud y prevención de enfermedades.

FÓRMULA DEL CÁLCULO: (Ilustrativos para la promoción de la salud y prevención de enfermedades distribuidos / Ilustrativos para la promoción de la salud y prevención de enfermedades programados a distribuir) * 100

INTERPRETACIÓN: Ilustrativos distribuidos para la promoción de la salud y prevención de enfermedades.

DIMENSIÓN QUE ATIENDE: Eficacia

DESCRIPCIÓN DEL FACTOR DE COMPARACIÓN: Ilustrativos distribuidos para la promoción de la salud y prevención de enfermedades.

AMBITO GEOGRAFICO:

COBERTURA:

LÍNEA BASE: Ilustrativos distribuidos para la promoción de la salud y prevención de enfermedades.

Numero: NA 21

COMPORTAMIENTO DE LAS VARIABLES DURANTE EL TRIMESTRE: Abril-Junio

VARIABLE	UNIDAD DE MEDIDA	OPERACION	META ANUAL	AVANCE TRIMESTRAL			AVANCE ACUMULADO				
				Programado	%	Alcanzado	Programado	%	Alcanzado		
Ilustrativos para la promoción de la salud y prevención de enfermedades distribuidos	Ilustrativos	Sumable	4.00	1.00	25.00	1.00	100.00	2.00	50.00	3.00	150.00
Ilustrativos para la promoción de la salud y prevención de enfermedades programados a distribuir	Ilustrativos	Sumable	4.00	1.00	25.00	1.00	100.00	2.00	50.00	3.00	150.00

COMPORTAMIENTO DEL INDICADOR
DESCRIPCIÓN DE LA METAANUAL


TRIMESTRE: Abril-Junio

METAANUAL	AVANCE TRIMESTRAL			AVANCE ACUMULADO		
	Programado	Alcanzado	EF%	Programado	Alcanzado	EF%
100.00	100.00	100.00	100.00	100.00	100.00	100.00


DESCRIPCIÓN DE RESULTADOS Y JUSTIFICACIÓN EN CASO DE VARIACIÓN SUPERIOR A ± 10% RESPECTO A LO PROGRAMADO

EVALUACION DEL INDICADOR

DEPENDENCIA GENERAL:
DEPENDENCIA AUXILIAR:



JOSE MANUEL TORRES RAMIREZ



VO. BO.

C. ERIKA DOLORES CRUZ GOMEZ